

17^ο Πανελλήνιο Συνέδριο

ΟΡΘΟΔΟΝΤΙΚΗΣ ΕΤΑΙΡΕΙΑΣ ΤΗΣ ΕΛΛΑΔΟΣ
ΟΡΘΟΔΟΝΤΙΚΗΣ ΕΤΑΙΡΕΙΑΣ ΒΟΡΕΙΟΥ ΕΛΛΑΔΟΣ

με τη συμμετοχή του
ΕΠΑΓΓΕΛΜΑΤΙΚΟΥ ΣΥΛΛΟΓΟΥ ΟΡΘΟΔΟΝΤΙΚΩΝ ΕΛΛΑΔΟΣ

6-7 ΔΕΚΕΜΒΡΙΟΥ 2014
Ξενοδοχείο President, Αθήνα



6 ΔΕΚΕΜΒΡΙΟΥ 2014 **ΠΑΡΑΛΛΗΛΗ ΕΚΔΗΛΩΣΗ**
3η ΗΜΕΡΙΔΑ ΟΔΟΝΤΟΤΕΧΝΙΚΗΣ - ΟΡΘΟΔΟΝΤΙΚΗΣ

ΠΛΗΡΟΦΟΡΙΕΣ:

Ορθodontική Εταιρεία της Ελλάδος
Μαυρομικάλη 95-97 | Αθήνα 11472 | Tel./Fax: 2103615432
website: www.grortho.gr | e-mail: info@grortho.gr





VOTION[™]
Stainless Steel Bracket System



ΓΝΩΡΙΣΤΕ...
ΤΗ ΝΕΑ ΓΕΝΙΑ ΑΓΚΙΣΤΡΩΝ  **ORTHO TECHNOLOGY**

**ΤΟ ΠΡΟΤΕΙΝΑΤΕ...
...ΤΟ ΚΑΤΑΣΚΕΥΑΣΑΜΕ**

- 1 Τα όρια του slot είναι αποστρογγυλεμένα**
για να αποφεύγεται η οδόντωση του τόξου και να διευκολύνεται η ολίσθηση.
- 2 Η κάθετη χαραγή – οδηγός διατρέχει όλο το ύψος του αγκίστρου,** είναι πιο ευδιάκριτη και διευκολύνει την τοποθέτηση.
- 3 Η ανατομική βάση με πλέγμα είναι μικροαδροποιημένη**
για ακόμη καλύτερη συγκράτηση.
- 4 Τα Hooks είναι απόλυτα στρογγυλεμένα** και με σωστή κλίση ώστε να μην ενοχλούν τους ασθενείς.

Η  **ORTHO TECHNOLOGY** συγκέντρωσε προσεκτικά τις ιδέες και τις προτάσεις των ορθοδοντικών για το πως θα ήθελαν να είναι ένα άγκιστρο σήμερα.

Τις ενσωμάτωσε σ'έναν μοναδικό, προηγμένο σχεδιασμό και δημιούργησε το νέο της μεταλλικό άγκιστρο VOTION[™].

Κατασκευάζει το VOTION[™] στις ΗΠΑ αξιοποιώντας την πιο σύγχρονη τεχνολογία και σας προσφέρει ένα αξιόπιστο σύστημα αγκίστρων που εξασφαλίζει σταθερά καλά αποτελέσματα σε κάθε ασθενή.

Αγαπητοί συνάδελφοι,

Με ιδιαίτερη χαρά, η Ορθοδοντική Εταιρεία της Ελλάδος και η Ορθοδοντική Εταιρεία Βορείου Ελλάδος συνδιοργανώνουν, με τη συμμετοχή του Επαγγελματικού Συλλόγου Ορθοδοντικών Ελλάδος, το **17^ο Πανελλήνιο Συνέδριό τους, το οποίο θα διεξαχθεί στις 6-7 Δεκεμβρίου 2014, στο ξενοδοχείο President στην Αθήνα.**

Οι συντονιστές και η οργανωτική επιτροπή του συνεδρίου έχουν ετοιμάσει ένα πλούσιο επιστημονικό πρόγραμμα με εισηγήσεις, στρογγυλά τραπέζια, ελεύθερες και αναρτημένες ανακοινώσεις, που καλύπτουν όλο το φάσμα της ορθοδοντικής ειδικότητας. Επιπλέον, το πρόγραμμα περιλαμβάνει και θεματολογία ευρύτερου ιατρικού και οδοντιατρικού ενδιαφέροντος, όπως ενέσιμα υλικά στην οδοντιατρική, οδοντικό τραύμα, έλεγχος λοιμώξεων στο ορθοδοντικό ιατρείο κ.ά.

Στις 6 Δεκεμβρίου, θα πραγματοποιηθεί επίσης σεμινάριο καρδιοπνευμονικής αναζωογόνησης (ΚΑΡΠΑ) από εκπαιδευτές του Εθνικού Κέντρου Άμεσης Βοήθειας (ΕΚΑΒ) και θα χορηγηθεί πιστοποιητικό στους συμμετέχοντες.

Όπως κάθε χρόνο, ο Επαγγελματικός Σύλλογος Ορθοδοντικών Ελλάδος διοργανώνει στρογγυλό τραπέζι, στο οποίο θα συζητηθούν εκτενώς επαγγελματικά ζητήματα που μας απασχολούν.

Την πρώτη μέρα του συνεδρίου θα διεξαχθεί παράλληλα και η 3^η Ημερίδα Ορθοδοντικής-Οδοντοτεχνικής, συνεχίζοντας την επιτυχημένη παράδοση των προηγούμενων δύο εκδηλώσεων.

Τέλος, φέτος έχουμε την τιμή να φιλοξενούμε τη Γενική Συνέλευση της Ευρωπαϊκής Ομοσπονδίας Ορθοδοντικής (FEO), που θα λάβει χώρα στο περιθώριο του συνεδρίου. Το πρόγραμμα περιλαμβάνει παρουσιάσεις εργασιών βραβευμένες με τα ετήσια βραβεία FEO, καθώς και ομιλίες που συμμετέχουν στο διαγωνισμό νέων ερευνητών της Ευρωπαϊκής Ομοσπονδίας Ορθοδοντικής.

Τα Διοικητικά Συμβούλια, οι συντονιστές, η οργανωτική επιτροπή και όσοι εργάστηκαν για την προετοιμασία της εκδήλωσης αυτής, προσβλέπουμε στη στήριξη της προσπάθειάς μας, που στόχο της είναι η ποιοτική ενημέρωση και επιμόρφωση των Ελλήνων ορθοδοντικών.

Με ιδιαίτερη εκτίμηση,

Παναγιώτης Σκουλαρίκης
Πρόεδρος Ο.Ε.Ε.
Πρόεδρος FEO

Σωσάνη Σιδηροπούλου
Πρόεδρος Ο.Ε.Β.Ε.

Άννα Παπαδογεωργάκη-Αναγνώστου
Πρόεδρος Ε.Σ.Ο.Ε.

17^ο Πανελλήνιο Συνέδριο

ΔΙΟΙΚΗΤΙΚΟ ΣΥΜΒΟΥΛΙΟ ΟΡΘΟΔΟΝΤΙΚΗΣ ΕΤΑΙΡΕΙΑΣ ΤΗΣ ΕΛΛΑΔΟΣ



Πρόεδρος
Αντιπρόεδρος
Γ. Γραμματέας
Ταμίας
Μέλη

Π. Σκουλαρίκης
Μ. Καλαβρυτινός
Α. Μέλκος
Α. Ζιώγας
Ι. Γερογιάννη
Μ. Παλνός
Π. Πάνος
Ν. Ράδου
Π. Χατζόπουλος

ΔΙΟΙΚΗΤΙΚΟ ΣΥΜΒΟΥΛΙΟ ΟΡΘΟΔΟΝΤΙΚΗΣ ΕΤΑΙΡΕΙΑΣ ΒΟΡΕΙΟΥ ΕΛΛΑΔΟΣ



Πρόεδρος
Αντιπρόεδρος
Γ. Γραμματέας
Ταμίας
Μέλη

Σ. Σιδηροπούλου
Ν. Τοπουζέλης
Τ. Λεβή
Κ. Λαζαρίδης
Α. Ζαφειριάδης
Ι. Ιωαννίδου
Α. Μέλκος

ΔΙΟΙΚΗΤΙΚΟ ΣΥΜΒΟΥΛΙΟ ΕΠΑΓΓΕΛΜΑΤΙΚΟΥ ΣΥΛΛΟΓΟΥ ΟΡΘΟΔΟΝΤΙΚΩΝ ΕΛΛΑΔΟΣ



Πρόεδρος
Αντιπρόεδρος
Γ. Γραμματέας
Ταμίας
Μέλη

Α. Παπαδογεωργάκη- Αναγνώστου
Α. Καραμούζος
Α. Φαρμάκης
Μ. Παλνός
Π. Πάνος
Κ. Παραδείσης
Π. Σκουλαρίκης

ΟΡΓΑΝΩΤΙΚΗ ΕΠΙΤΡΟΠΗ

Άννα Παπαδογεωργάκη-Αναγνώστου
Συντονίστρια 17^{ου} Πανελληνίου Συνεδρίου

Παναγιώτης Χατζόπουλος
Συντονιστής 3^{ης} Ημερίδας Ορθοδοντικής - Οδοντοτεχνικής

Κωνσταντίνος Λαζαρίδης
Εκπρόσωπος Ορθοδοντικής Εταιρείας Βορείου Ελλάδος

Σάββατο, 6 Δεκεμβρίου 2014

09:00-09:15

ΕΓΓΡΑΦΕΣ

09:15-09:45

ΤΕΛΕΤΗ ΕΝΑΡΞΗΣ

09:45-10:00

Ι. Γιδαράκου, Β. Τζατζάκης

Είδη γλωσσικών αγκυλιών και εφαρμογές τους.

10:00-10:20

Β. Τζατζάκης, Ι. Γιδαράκου, Ε. Σακελλαρίου

Γλωσσική Ορθοδοντική: 2D ή 3D τεχνικές.

10:20-10:40

Χ. Σιδέρης

Ideal Light Lingual System.

10:40-11:00

Π. Καναρέλης

Αυτόδετα ή συμβατικά αγκύλια στη γλωσσική ορθοδοντική;

11:00-11:30

ΔΙΑΛΕΙΜΜΑ/ ΕΠΙΣΚΕΨΗ ΣΤΗΝ ΕΚΘΕΣΗ

11:30-12:20

Μ. Α. Παπαδόπουλος

Οδοντικό τραύμα και ορθοδοντική θεραπεία.

12:20-12:30

FEO Young Speakers' Contest – Francesca Miotti Award

Hani Fathi AlSwafeeri

Crevicular alkaline phosphate activity during the application of two patterns of orthodontic forces.

12:30-12:40

Piero Römer

Cellular effects to orthodontically-induced hypoxia in dental pulp tissue.

12:40-12:50

Triona Fahey

An investigation into the role of fluoride in the prevention of root resorption.

12:50-13:00

Rosaria Buccì

Evaluation of root morphology and alveolar bone loss following rapid and slow maxillary expansion using a two band palatal expander: a low dose Computed tomography 3D survey.

13:00-13:10

Maria Aurora Peiro-Guijarro

Surgery first* in orthognathic surgery: a Prospective longitudinal analysis of 61 consecutive cases.

13:10-13:20	Elinor Chalmers Intraoral three dimensional scanning for assessment of surgical outcome in patients with unilateral cleft lip and palate.
13:20-13:30	Ερωτήσεις-Συζήτηση
13:30-14:30	ΓΕΥΜΑ/ ΕΠΙΣΚΕΨΗ ΣΤΗΝ ΕΚΘΕΣΗ
14:30-14:40	E. Kaklamanos Hellenic Orthodontic Review: Current trends and future perspectives
14:40-14:50	FEO Award 2013 Katja Diercke, Annette Kohl, Christopher J. Lux, Ralf Erber. IL-1β and compressive forces lead to a significant induction of RANKL-expression in primary human cementoblasts.
14:50-15:00	FEO Best Clinical Paper 2013 Daniel Chillès Unorthodox orthodontics: incisor palatal root torque without torquing.
15:00-15:10	FEO Awards Ceremony
15:10-15:30	M. Βερβερίδου Μία νέα προσέγγιση στη διάγνωση οπισθοπρόσθιων σκελετικών προβλημάτων: η γωνία Βήτα.
15:30-16:00	Δ. Χαλαζωνίτης Αξονικές τομογραφίες: παραπλάνηση σε τρεις διαστάσεις.
16:00-16:30	A. Τσολάκης Έγκλειστοι 2οι γομφίοι, διάγνωση και θεραπευτική αντιμετώπιση.
16:30-17:30	ΕΚΑΒ Υποστήριξη της Ζωής και Χρήση Αυτόματου Εξωτερικού Απινιδωτή. Πιστοποιητικό ΚΑΡΠΑ* Αναστάσιος Αναγνώστου, Ιωάννης Βαμβάκος, Γεώργιος Καλτσούδας, Στυλιανός Ξενιάδης, Παντελής Παντολέων, Μαρία Μουλαρογιάννη

* Παράκληση για το σεμινάριο ΚΑΡΠΑ να δηλωθεί εγκαίρως η πρόθεση συμμετοχής καθώς θα τηρηθεί σειρά προτεραιότητας




BETTOS OrthoLab

ΕΙΔΙΚΟ ΕΡΓΑΣΤΗΡΙΟ ΟΡΘΟΔΟΝΤΙΚΗΣ

Κινητά Μηχανήματα



Ακίνητα Μηχανήματα



Λειτουργικά Μηχανήματα



CLEAR-ALINGER



Εκμαγεία



www.ortholab.gr

Τα πάντα για τα Ορθοδοντικά Μηχανήματα
σ' ένα ολοκαίνουργιο site

Κυριακή, 7 Δεκεμβρίου 2014

09:30-09:45 **Α. Σαμανδρά, Μ. Α. Παπαδόπουλος**
Αξιολόγηση της εξωτερικής απορρόφησης ρίζας μετά από ορθοδοντική θεραπεία με τη χρήση Υπολογιστικής Τομογραφίας Κωνικής Δέσμης (CBCT)

09:45-10:00 **Β. Ζυμπερδίκας, Β. Κορέτσι, Σ. Παπαγεωργίου, Μ. Α. Παπαδόπουλος**
Αποτελεσματικότητα θεραπειάς με κινητές λειτουργικές συσκευές σε ασθενείς με Τάξη II: Μια συστηματική ανασκόπηση και μετα-ανάλυση.

10:00-11:15 **Χ. Κρασαδάκης**
Βελτίωση του αισθητικού αποτελέσματος της ορθοδοντικής θεραπείας με τις ενέσιμες θεραπείες του προσώπου. Πόσο ασφαλής είναι η χρήση του Botox και του Υαλουρονικού οξέος στο οδοντιατρείο;

11:15-11:30 ΟΡΑΜΑ ΕΛΠΙΔΑΣ Τράπεζα Εθελοντών Δοτών Μυελού των Οστών
Α. Παΐσιου

11:30-12:00 ΔΙΑΛΕΙΜΜΑ/ ΕΠΙΣΚΕΨΗ ΣΤΗΝ ΕΚΘΕΣΗ

12:00-12:15 ΓΙΑΤΡΟΙ ΤΟΥ ΚΟΣΜΟΥ: ΑΔΑΜΑΝΤΙΑΔΑ
Ν. Κανάκης, Μ. Καλαβρυτινός

12:15-12:30 **Δ. Σταυρόπουλος**
Κρανιοπροσωπικά σύνδρομα Apert και Crouzon

ΣΤΡΟΓΓΥΛΟ ΤΡΑΠΕΖΙ ΠΕΡΙΟΔΟΝΤΟΛΟΓΙΑΣ- ΟΡΘΟΔΟΝΤΙΚΗΣ

A. Ιατρόπουλος

Η σημασία του ελέγχου της περιοδοντικής φλεγμονής στην ορθοδοντική θεραπεία.

12:30-13:30

Π. Δαμουλής

Υφίζηση των ούλων κατά την ορθοδοντική μετακίνηση: Πρόληψη και αντιμετώπιση.

Χ. Αποστολίδης

Φλοιοτομία και επιταχυνόμενη ορθοδοντική μετακίνηση.

13:30-14:30

ΓΕΥΜΑ/ ΕΠΙΣΚΕΨΗ ΣΤΗΝ ΕΚΘΕΣΗ

14:30-14:50

E. Καπόγιαννη, B. Wilmes, D. Drescher

Νέες στρατηγικές στην αντιμετώπιση σκελετικών ανωμαλιών ΙΙΙ τάξης με τη χρήση TADS

14:50-15:10

Δ. Γαλακτόπουλος

Ψηφιακή απεικόνιση στην ορθοδοντική. Που βρισκόμαστε σήμερα στην καθημερινή κλινική πράξη.

ΣΤΡΟΓΓΥΛΟ ΤΡΑΠΕΖΙ Ε.Σ.Ο.Ε. Συντονιστής: Α. Καραμούζος

A. Κόκκας

Η ειδικότητα της Ορθοδοντικής στο θεσμικό πλαίσιο της Ευρωπαϊκής Ένωσης

A. Καραμούζος

Βασικές μέθοδοι χρηματοοικονομικής αποτίμησης ενός ιδιωτικού ιατρείου. Τι πρέπει να γνωρίζει ο ορθοδοντικός?

15:10-16:30

I. Τζούτζας

Επικρατούσες απόψεις για τον έλεγχο των λοιμώξεων στο ορθοδοντικό ιατρείο.

N. Καπελλάρης, Λογιστής –Φοροτεχνικός Ο.Σ.Α.

Οι φορολογικές υποχρεώσεις των οδοντιάτρων για το 2014 και οι ρυθμίσεις του νέου Φορολογικού Νόμου.

16:30

ΓΕΝΙΚΗ ΣΥΝΕΛΕΥΣΗ ΕΣΟΕ

ΜΕ 25 ΧΡΟΝΙΑ ΕΜΠΕΙΡΙΑΣ

- ΥΨΗΛΗΣ ΤΕΧΝΟΛΟΓΙΑΣ ΕΞΟΠΛΙΣΜΟ
- ΣΥΝΕΧΕΙΣ ΠΙΣΤΟΠΟΙΗΣΕΙΣ ΕΡΓΑΣΤΗΡΙΟΥ ΚΑΙ ΠΡΟΣΩΠΙΚΟΥ
- ΜΕ ΤΗΝ ΠΙΣΤΟΠΟΙΗΣΗ ΤΗΣ **SCHEU DENTAL** για την κατασκευή των **Clear Aligner**
- ΜΕ ΠΙΣΤΟΠΟΙΗΤΙΚΟ ΙΚΑΝΟΤΗΤΑΣ ΧΕΙΡΙΣΜΟΥ από την **3shape** ▽

Από το πιο απλό



έως το πιο σύνθετο περιστατικό



- **3shape** scanning
- **3D** ΨΗΦΙΑΚΗ ΑΠΟΤΥΠΩΣΗ ΕΚΜΑΓΕΙΩΝ-ΜΕΤΡΩΝ-ΣΤΟΜΑΤΟΣ
- **3shape** ORTHO ANALYSER
- ΚΕΦΑΛΟΜΕΤΡΙΚΗ ΑΝΑΛΥΣΗ ΚΑΤΑ STEINER
- ΣΧΕΔΙΟ ΘΕΡΑΠΕΙΑΣ
- ΜΕΛΕΤΗ ΕΝΑΛΛΑΚΤΙΚΩΝ ΣΧΕΔΙΩΝ ΘΕΡΑΠΕΙΑΣ
- ΗΛΕΚΤΡΟΝΙΚΗ ΜΕΤΑΚΙΝΗΣΗ ΔΟΝΤΙΩΝ (ΜΕ ΑΠΟΡΙΦΗ ΜΗ ΕΠΙΤΡΕΠΤΩΝ ΜΕΤΑΚΙΝΗΣΕΩΝ)
- ΠΡΟΕΠΙΣΚΟΠΗΣΗ ΤΕΛΙΚΟΥ ΑΠΟΤΕΛΕΣΜΑΤΟΣ
- ΕΝΗΜΕΡΩΣΗ ΚΑΙ ΚΑΤΑΝΟΗΣΗ ΤΩΝ ΑΣΘΕΝΩΝ ΓΙΑ ΤΑ ΣΤΑΔΙΑ ΤΗΣ ΘΕΡΑΠΕΙΑΣ

SCHEU
Dental Technology

Certificate on Participation

Vassilis Proytzios

has participated in a
CLEAR-ALIGNER-set-up-course
on 23/24 March 2010
for fabrication of CLEAR-ALIGNER-splints.

Consultant:
Peter Stüdzinski, Dental Technician Master,
C. D. T., R. & D. Director

Course contents:

- Introduction
- Indications and mechanics
- Clinical cases
- Set-up (Protrusion, Expansion, Intrusion)
- Set-up control with CLEAR-ALIGNER-Software
- Torque and Angulation control with Model-Checker
- Pressure moulding and finishing of CLEAR-ALIGNER splints
- Use of the CLEAR-ALIGNER pliers
- Exercise – Cow Catch case – Eruption Guidance
- Marketing concepts

ΠΙΣΤΟΠΟΙΗΜΕΝΟ
ΟΡΘΟΔΟΝΤΙΚΟ ΕΡΓΑΣΤΗΡΙΟ

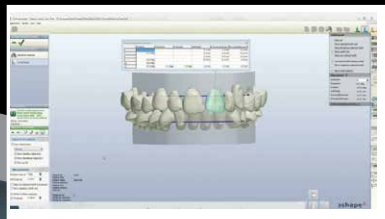
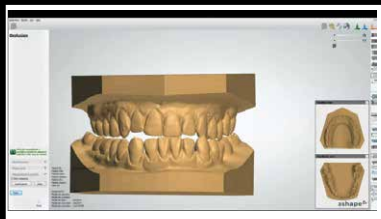
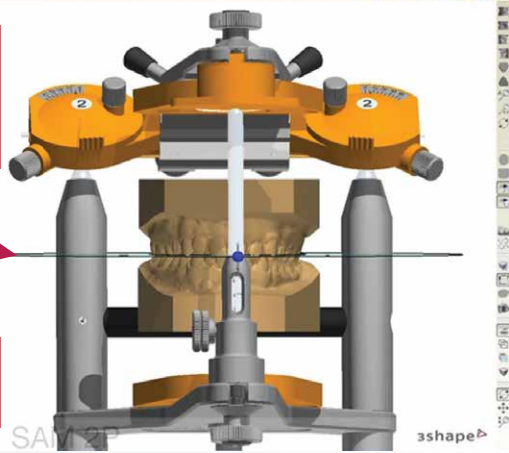
Clear Aligner™



Σας παρέχουμε σήμερα
το μέλλον της Ορθοδοντικής

3shape

ORTHO ALIGNERS



DWS 3D LASER PRINTER

- 3D κατασκευή Aligners
- 3D κατασκευή Εκμαγείων
- 3D κατασκευή χειρουργικών ναρθήκων εμφυτευμάτων

Η ανάλυση και το σχέδιο θεραπείας γίνεται από εσάς ή από Ορθοδοντικό του εργαστηρίου (απόφοιτος Α.Π.Θ. με **ειδικότητα Ορθοδοντικής**)

ΤΟ ΠΡΩΤΟ ΠΙΣΤΟΠΟΙΗΜΕΝΟ ΕΡΓΑΣΤΗΡΙΟ ΚΑΤΑΣΚΕΥΗΣ Clear Aligner - 3shape Aligner ΣΤΗΝ ΕΛΛΑΔΑ που κατασκευάζει ναρθήκες για ιατροεία του

εξωτερικού (Ρωσία, Αγγλία, Βέλγιο) με περισσότερα από **2500** περιστατικά στο αρχείο, διαθέσιμα για ενημέρωση.

ΠΡΟΣΟΧΗ! Η χρήση του συγκεκριμένου λογισμικού συνιστάται να γίνεται μόνο από Ορθοδοντικούς οι οποίοι φέρουν και την ευθύνη του περιστατικού.

- Πλήρης τεχνικός εξοπλισμός 2ης γενιάς
- Περισσότερα από 1500 ολοκληρωμένα περιστατικά
- Ηλεκτρονική παρακολούθηση των περιστατικών
- Ειδική αίθουσα παρακολούθησης ανάλυσης της τεχνικής **Clear Aligner** (slides - video)

ΠΡΟΥΝΤΖΟΣ ΒΑΣΙΛΗΣ

ΑΛΚΙΒΙΑΔΟΥ 125 - ΠΕΙΡΑΙΑΣ

ΤΗΛ./FAX: 210 4170440

KIN.: 6977 233357

e-mail: bproyntzos@yahoo.gr

CERTIFICATE

This is to certify that:

Vassilios Proyntzos

Has successfully completed the
Basic 2013 Training course

The course was based on obtaining theoretical
services on the 3shape and the 3shape
System Product line

Delivered

Σάββατο, 6 Δεκεμβρίου 2014

3^η ΗΜΕΡΙΔΑ ΟΔΟΝΤΟΤΕΧΝΙΚΗΣ ΟΡΘΟΔΟΝΤΙΚΗΣ

ΠΡΟΕΔΡΕΥΟΝΤΕΣ ΔΡ Π. ΧΑΤΖΟΠΟΥΛΟΣ R. ROMMERSKIRCHEN

10:00 - 10:05	ΠΡΟΣΦΩΝΗΣΕΙΣ: Δρ Π. Χατζόπουλος Υπεύθυνος Ημερίδας Δρ Π. Σκουλαρίκης Πρόεδρος Ο.Ε.Ε.
10:05 - 10:20	Α. ΠΡΟΜΠΟΝΑΣ: «Νεότερα ευρήματα επί της παραμορφώσεως των ολικών Οδοντοστοιχιών»
10:20 - 10:35	Θ. ΣΑΜΑΡΑΣ: «Η Οδοντοτεχνική στο χρόνο»
10:35 - 10:50	Κ. ΠΑΝΑΓΙΩΤΗΣ: «Τα ακρυλικά για το ορθοδοντικό εργαστήριο, από το παρελθόν στο παρών και στο μέλλον».
10:50 - 11:00	ΣΥΖΗΤΗΣΗ
11:00 - 11:30	ΔΙΑΛΕΙΜΜΑ/ΕΠΙΣΚΕΨΗ ΣΤΗΝ ΕΚΘΕΣΗ

ΠΡΟΕΔΡΕΥΟΝΤΕΣ Θ. ΣΑΜΑΡΑΣ, Κ. ΒΛΑΧΟΣ

11:30 - 11:45	Φ. ΠΑΠΑΔΑΚΗΣ: «PAP R.P.E AND CRIB»
11:45 - 12:30	R. ROMMERSKIRCHEN: «Σχεδιασμός, οργάνωση, και διοίκηση ενός Γερμανικού Οδοντοτεχνικού Εργαστηρίου».
12:30 - 12:45	Ν. ΘΑΛΑΣΣΙΝΟΣ- Χ. ΜΑΡΚΟΜΑΛΩΛΑΚΗ: «Η ψηφιακή αποτύπωση στην ορθοδοντική».
12:45 - 13:00	Δ. ΒΕΤΤΟΣ: «Μηχάνημα άπω μετακίνησης γομφίων fast back».
13:00 - 13:15	Δ. ΝΑΣΗ, Π. ΚΑΝΑΡΕΛΗΣ: «Απλουστευμένη μέθοδος έμμεσης συγκόλλησης γλωσσικών αγκυλίων».
13:15 - 13:30	Γ. ΧΑΛΟΦΤΗΣ: «Δυνατότητες χρηματοδότησης και εκσυγχρονισμός εργαστηρίων με πόρους του Νέου ΕΣΠΑ»
13:30 - 14:30	ΓΕΥΜΑ /ΕΠΙΣΚΕΨΗ ΣΤΗΝ ΕΚΘΕΣΗ

ΠΡΟΕΔΡΕΥΟΝΤΕΣ Ι. ΚΑΚΑΤΣΗΣ, Γ. ΒΕΤΤΟΣ

14:30 - 14:45	Κ. ΦΑΡΜΑΚΗ: «ISO στο εργαστήριο. Αναγκαιότητα ή «Εργαλείο»;
14:45 - 15:00	Ν. ΑΝΤΩΝΟΓΙΑΝΝΑΚΗΣ: «Νάρθηκες βρυγμού – τεχνικές και υλικά κατασκευής»
15:00 - 15:15	Γ. ΑΝΤΩΝΟΠΟΥΛΟΣ- Σ. ΜΕΡΤΖΟΣ-Π. ΚΑΝΑΡΕΛΗΣ: «Η πιστότητα της ψηφιακής αναπαραγωγής στην κλινική πράξη»
15:15 - 15:30	Δ.ΜΠΟΥΓΑΤΣΙΑΣ- Κ.ΠΑΝΑΓΙΩΤΗΣ- Φ.ΝΤΟΥΛΟΥΠΑΣ: «Κατασκευή ενός υβριδικού ορθοδοντικού μηχανήματος για διόρθωση ΙΙΙης τάξης κατά angle σε συνδυασμό με mentorplate»
15:30 - 15:45	Σ. ΜΕΡΤΖΟΣ- Γ. ΑΝΤΩΝΟΠΟΥΛΟΣ - Π.ΚΑΝΑΡΕΛΗΣ: «Ευθυγράμμιση των προσθίων δοντιών με 2D IDEAL LIGHT LIGUAL SYSTEM».
15:45 - 16:00	Δ. ΚΑΡΑΣΑΒΒΙΔΗ- Κ. ΠΑΝΑΓΙΩΤΗΣ: «Ενδοστοματικές συσκευές αποκατάστασης συμπτωμάτων άπνοιας ύπνου».
16:00 - 16:15	Μ. ΧΡΙΣΤΟΔΟΥΛΟΥ- Σ. ΜΕΡΤΖΟΣ: «Ορθοδοντικά μηχανήματα διατήρησης αποτελέσματος μετά το τέλος της θεραπείας».
16:15 - 16:30	Σ. ΚΑΛΥΒΑΣ: «Αντιμετώπιση περιστατικού: Χελική μετακίνηση πλάγιου τομέα σε σταυροειδή σύγκλιση... μία ιδιαίτερη περίπτωση»
16:30 - 17:30	Παρακολούθηση διάλεξης Καρδιοπνευμονικής ανάνηψης, αίθουσα Ευρώπη.

ΕΠΙΤΟΙΧΙΕΣ ΠΑΡΟΥΣΙΑΣΕΙΣ

Κ. Παναγιωτής

Μια νέα φωτοπολυμεριζόμενη ακρυλική ρητίνη και η χρήση της στην ορθοδοντική τεχνολογία

Ζ. Τριαντοπούλου, Κ. Τσιούλη, Α. Πουλιάκη, Μ. Παπαδόπουλος

Ορθοδοντική θεραπεία με χρήση μικρο-εμφυτευμάτων σε ενήλικα ασθενή με περιοδοντική νόσο: Αναφορά περιστατικού.

Α. Πουλιάκη, Κ. Τσιούλη, Ζ. Τριαντοπούλου, Μ. Παπαδόπουλος

Προπροσθετική ορθοδοντική θεραπεία με χρήση μικρο-εμφυτευμάτων: Ένα κλινικό περιστατικό

Μ. Κουράκου, Η. Μυστακίδης, Μ. Παπαδόπουλος

Θεραπεία συγκλεισιακής ανωμαλίας Τάξης II κατηγορίας 2 σε μη αναπτυσσόμενο ασθενή με συνδυασμό συσκευής Herbst και μινι-εμφυτευμάτων. Παρουσίαση περιστατικού.

Α. Μόραλη, Α. Κ. Παπαδοπούλου

Γονιδιακές μεταλλάξεις που προκαλούν συγγενή έλλειψη δοντιών και εμπλοκή αυτών στην καρκινογένεση.

ΥΠΟΣΤΗΡΙΚΤΕΣ – ΕΚΘΕΤΕΣ

Η Οργανωτική Επιτροπή του 17ου Πανελληνίου Συνεδρίου ευχαριστεί για τη στήριξή τους τις παρακάτω εταιρείες και οδοντοτεχνικά εργαστήρια:

AMERICAN ORTHODONTICS – ΚΩΝΣΤΑΝΤΙΝΟΣ ΟΙΚΟΝΟΜΙΔΗΣ

DENTAL LINK ΕΠΕ

DENTALCOM Γ. ΠΑΠΑΖΟΓΛΟΥ Α.Ε.

F.N. ORTHODONTICS ΝΤΟΥΛΟΥΠΑΣ ΦΡΑΓΚΙΣΚΟΣ

ΑΦΟΙ ΚΑΛΑΝΤΙΔΗ Ο.Ε.

NOVO ORTHO

ORTHO CENTER – Κ. ΕΛΑΙΟΤΡΙΒΙΑΡΗ & ΣΙΑ Ο.Ε.

ORTHOSMILE – Μ. ΓΡΗΓΟΡΙΟΥ & ΣΙΑ ΕΕ

RAMMA DENTAL

SCHOFFEL BRITTA & ΣΙΑ Ε.Ε. ROYAL ORTHODONTICS

UNIDENT – Κ. ΤΖΙΒΕΛΕΚΑΣ

BETTOΣ ORTHOLAB

ΜΙΛΤΙΑΔΗΣ ΒΙΤΣΑΡΟΠΟΥΛΟΣ Α.Ε.

ΒΑΣΙΛΗΣ ΠΡΟΥΝΤΖΟΣ

ΙΩΑΝΝΗΣ ΤΣΑΠΡΑΖΗΣ Α.Ε.

ΔΕΛΤΙΟ ΣΥΜΜΕΤΟΧΗΣ

ΟΝΟΜΑ: ΕΠΩΝΥΜΟ:

ΔΙΕΥΘΥΝΣΗ: Τ.Κ.:

ΠΟΛΗ: ΤΗΛ: FAX:

e-mail:

ΤΙΜΕΣ ΕΓΓΡΑΦΗΣ ΣΥΝΕΔΡΙΟΥ	Έως 23 Νοεμβρίου	Μετά τις 23 Νοεμβρίου
Ορθοδοντικοί, Οδοντίατροι	90 €	120 €
Προπτυχιακοί – Μεταπτυχιακοί Φοιτητές,*	50 €	60 €

ΤΙΜΕΣ ΕΓΓΡΑΦΗΣ ΗΜΕΡΙΔΑΣ ΟΔΟΝΤΟΤΕΧΝΙΤΩΝ	Έως 23 Νοεμβρίου	Μετά τις 23 Νοεμβρίου
Οδοντοτεχνίτες	50 €	60 €
Φοιτητές Οδοντοτεχνικής*	30 €	30 €

(Όλες οι τιμές είναι σε ΕΥΡΩ)

(*):Ισχύει για προπτυχιακούς φοιτητές, Ειδικευόμενους Ορθοδοντικούς και φοιτητές Οδοντοτεχνικής με επίδειξη της φοιτητικής τους ταυτότητας.

Η πληρωμή του δικαιώματος συμμετοχής επιτρέπει:

- συμμετοχή στο συνέδριο.
- παραλαβή εντύπου υλικού.
- επίσκεψη στην εμπορική έκθεση.
- κατανάλωση καφέδων, αναψυκτικών και σάντουιτς στα διαλείμματα.

Οι πληρωμές μπορούν να πραγματοποιηθούν στα γραφεία της Εταιρείας ή με την ταχυδρόμηση του εντύπου αυτού στην διεύθυνση των γραφείων: Μαυρομικάλη 95-97, 11472 Αθήνα και την αποστολή ταχυδρομικής ή τραπεζικής επιταγής ή με κατάθεση στον τραπεζικό λογαριασμό της Ο.Ε.Ε. στην Τράπεζα Πειραιώς (Αριθμός λογαριασμού: 6017040055641, IBAN: GR42 0171 0170 0060 1704 0055 641, BIC/SWIFT: PIRBGRAA). ή χρησιμοποιώντας την πιστωτική σας κάρτα VISA ή MASTERCARD, αποστέλλοντας συμπληρωμένη την παρακάτω εξουσιοδότηση (ταχυδρομικώς ή με φαξ). Όλες οι επιταγές πρέπει να εκδίδονται στο όνομα της ΟΡΘΟΔΟΝΤΙΚΗΣ ΕΤΑΙΡΕΙΑΣ ΤΗΣ ΕΛΛΑΔΟΣ

Χρεώστε την κάρτα μου VISA MASTERCARD

με το ποσό των €

Αριθμός κάρτας

Ημερομ. Λήξης

Όνοματεπώνυμο κατόχου

Διεύθυνση

Τηλέφωνο Επικοινωνίας

(ημερομηνία)

(υπογραφή)

ΓΕΝΙΚΕΣ ΠΛΗΡΟΦΟΡΙΕΣ

ΧΩΡΟΣ ΔΙΕΞΑΓΩΓΗΣ

Το Συνέδριο και η Ημερίδα θα διεξαχθούν στο Ξενοδοχείο President, Λεωφ. Κηφισίας 43, 11523 Αθήνα, τηλ. 210 6986000, Fax 210 6924900; e-mail: president@president.gr website: www.president.gr

ΗΜΕΡΟΜΗΝΙΕΣ

Συνέδριο: Σάββατο 6 Δεκεμβρίου - Κυριακή 7 Δεκεμβρίου 2014

3^η Ημερίδα Οδοντοτεχνικής - Ορθοδοντικής: Σάββατο 6 Δεκεμβρίου 2014

ΓΛΩΣΣΑ

Επίσημη γλώσσα του συνεδρίου είναι η Ελληνική. Οι ομιλίες της Ευρωπαϊκής Ομοσπονδίας Ορθοδοντικής (FEO) θα πραγματοποιηθούν στα αγγλικά, χωρίς ταυτόχρονη μετάφραση.

ΕΜΠΟΡΙΚΗ ΕΚΘΕΣΗ

Θα υπάρχει εμπορική έκθεση ορθοδοντικών, οδοντιατρικών και οδοντοτεχνικών προϊόντων.

ΕΠΙΤΟΙΧΙΕΣ ΠΑΡΟΥΣΙΑΣΕΙΣ

Η ανάρτηση των Επιτοίχιων Παρουσιάσεων (poster papers) μπορεί να γίνει το Σάββατο 6 Δεκεμβρίου 2014, από τις 9:00 π.μ. Οι παρουσιάσεις θα μείνουν αναρτημένες μέχρι τη λήξη του Συνεδρίου, το απόγευμα της Κυριακής 7 Δεκεμβρίου 2014. Οι παρουσιάσεις θα πρέπει να εκτυπωθούν σε διαστάσεις 90cm πλάτος και 160cm ύψος.

ΓΡΑΜΜΑΤΕΙΑ ΣΥΝΕΔΡΙΟΥ

Η Γραμματεία του Συνεδρίου θα είναι ανοικτή από το Σάββατο, 06.12.2014, έως και την Κυριακή, 07.12.2014, από 8.30 έως 17.00 στο Ξενοδοχείο President.

ΓΡΑΜΜΑΤΕΙΑ ΠΡΙΝ ΚΑΙ ΜΕΤΑ ΤΟ ΣΥΝΕΔΡΙΟ

Τα γραφεία της Ορθοδοντικής Εταιρείας της Ελλάδος (Μαυρομικάλη 95-97, 11472 Αθήνα, Τηλ./Φαξ: 210 3615472, email: info@grortho.gr, website: www.grortho.gr).

ΤΡΟΠΟΣ ΕΓΓΡΑΦΗΣ

Οι τιμές των εγγραφών για τις διάφορες εκδηλώσεις αναφέρονται στο πρόγραμμα του Συνεδρίου. Όλες οι εγγραφές πρέπει να συνοδεύονται από πληρωμή σε ΕΥΡΩ όλου του ποσού. Οι πληρωμές μπορούν να πραγματοποιηθούν στα γραφεία της Ορθοδοντικής Εταιρείας της Ελλάδος ή με την ταχυδρόμηση του εντύπου/φόρμας εγγραφής στη διεύθυνση του γραφείου: Μαυρομικάλη 95-97, 11472 Αθήνα, αποστολή ταχυδρομικής ή τραπεζικής επιταγής στο όνομα ΟΡΘΟΔΟΝΤΙΚΗ ΕΤΑΙΡΕΙΑ ΤΗΣ ΕΛΛΑΔΟΣ ή με πληρωμή μέσω πιστωτικής κάρτας (VISA, MASTERCARD). Οι εγγραφές θα καταχωρούνται βάσει της σειράς που παραλαμβάνονται και θα ικανοποιούνται εφόσον υπάρχει διαθεσιμότητα.

ΕΠΙΣΤΡΟΦΗ ΧΡΗΜΑΤΩΝ ΣΕ ΠΕΡΙΠΤΩΣΕΙΣ ΑΚΥΡΩΣΗΣ

Σε περίπτωση ακύρωσης και αποστολής στα γραφεία της Ορθοδοντικής εταιρείας της Ελλάδος έγγραφης ειδοποίησης πριν την έναρξη του Συνεδρίου θα επιστρέφεται το 50% των χρημάτων.






ΑΦΟΙ ΚΑΛΑΝΤΙΔΗ Ο.Ε.



Ενδοστοματικός σαρωτής (scanner)

Καινοτομία στην ψηφιακή αποτύπωση
των δοντιών και των περιβάλλοντων ιστών



Εκτυπώτης Στερεολιθογραφίας 3D

Rapid Prototyping DW020D

Ιδανικός για χειρουργικούς και ορθοδοντικούς
νάρθηκες και εκμαγεία

ΑΘΗΝΑ :

Θεμιστοκλέους 42, τηλ.: 210-3831336

ΘΕΣΣΑΛΟΝΙΚΗ:

Μητροπόλεως 82, τηλ.: 2310-232088

e-mail: j-p-d@otenet.gr

www.kalantidi.gr



Beauty treatment that's easy to remove

GLAM® brackets are the new, conventionally ligating ceramic brackets from FORESTADENT. They are completely translucent and therefore fulfil the aesthetic demands of the most discerning patients. A significant advantage is that GLAM® brackets are especially easy to debond without any risk of splintering. GLAM® brackets make perfect your patients appearance and simplify your work.



GLAM® Brackets

In cooperation with
DENTALCOM
Γ. ΠΑΠΑΖΟΓΛΟΥ Α.Ε.


www.forestadent.com



FORESTADENT®
GERMAN PRECISION IN ORTHODONTICS

Skeletal Anchorage in Orthodontic Treatment of Class II Malocclusion

Edited by Moschos A. Papadopoulos



Skeletal Anchorage in Orthodontic Treatment of Class II Malocclusion

Contemporary applications of orthodontic implants,
miniscrew implants and miniplates



Moschos A. Papadopoulos



MOSBY
ELSEVIER

ISBN: 978-0-7234-3649-2

Pages: 300

Bind: Hardback

€130.00 | £110.00 | US\$179.00

To place an order for this title please visit

www.elsevierhealth.com

You can also place an order
via telephone, fax or email:

Telephone Orders (USA)

1-800-545-2522

Fax Orders (USA)

1-800-535-9935

International Orders (non-USA)

Phone: 1-314-447-8010

Phone: 1-800-460-3110

Fax: 1-314-447-8030

Email: usbkinfo@elsevier.com

FEATURES

- Authored by experts of international renown
- Extensive use throughout of colour photography and artwork that help explain contemporary applications clearly
- Explains the insertion and removal procedures of orthodontic implants, miniscrew implants and miniplates
- Provides an introduction to the conventional and noncompliance treatment of Class II malocclusion and the use of skeletal anchorage reinforcement approaches in orthodontics
- Outlines the clinical considerations required for the use of skeletal anchorage devices in orthodontics
- Discusses and explains the use of orthodontic implants, miniscrew implants, and miniplates for the treatment of Class II malocclusion
- Explores the efficiency and risk management of the various skeletal anchorage devices used in orthodontics
- Ideal for orthodontists worldwide whether qualified or in training

ISSN 1108-1279

ΕΛΛΗΝΙΚΗ ΟΡΘΟΔΟΝΤΙΚΗ ΕΠΙΘΕΩΡΗΣΗ

HELLENIC ORTHODONTIC REVIEW

ΕΠΙΣΤΗΜΟΝΙΚΟ ΠΕΡΙΟΔΙΚΟ
ΤΗΣ ΟΡΘΟΔΟΝΤΙΚΗΣ
ΕΤΑΙΡΕΙΑΣ ΤΗΣ ΕΛΛΑΔΟΣ

www.grortho.gr/hor

SCIENTIFIC JOURNAL
OF THE GREEK
ORTHODONTIC SOCIETY

ΤΟΜΟΣ/VOLUME

ΤΕΥΧΟΣ / ISSUE



**COME TO LONDON AND
SEE THE WORLD SMILE**



8TH INTERNATIONAL ORTHODONTIC CONGRESS

27th-30th September 2015

ExCeL, London



www.wfo2015london.org

